

CAT ALO GO

POCKET CATALOGUE
CATÁLOGO POCKET
MINI CATALOGUE



GALASSIA
Italy

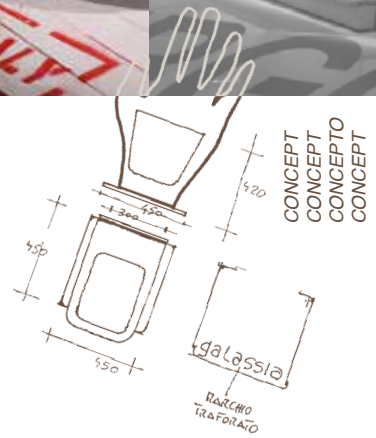
www.ceramicagalassia.it

INDICE/INDEX/INDICE/INDICE

Meg11	04
Ergo	26
Midas	36
Sa02	46
Xes	54
Plus Design	62
EL 1	70
MOD	76
Ethos	82
M2	96
Materia	106
Aster	110
Piuma	114
Olà	118
Lavabi Arredo/Washbasins/Lavabos/Lavabos	122
Accessori/Accessories/Accesorios/Accessoires	126
Rubinetteria/Faucets/Griferia/Robinetterie	128
Piatti Doccia/Shower trays/Platos de ducha/Receveurs de douche	136
Articoli Vari/General items/Articulos varios/Articles par groupe	146
Articoli per Disabili/Disability articles/ Articulos para discapacitados/Articles pour PMR	148
Lavelli Lavatoi/Kitchen sinks wash-tubs/ Fregaderos-lavaderos/Eviers-Bacs à laver	150



AZIENDA
 COMPANY
 EMPRESA
 COMPAGNIE





QUALITÀ
QUALITY
CALIDAD
QUALITÉ



SOSTENIBILITÀ
SUSTAINABILITY
SOSTENIBILIDAD
SOUTENABILITE

Galassia oggi significa qualità industriale superiore, ricerca, tecnologia e massima integrazione produttiva per realizzare non solo prodotti per il bagno, ma anche per sviluppare un sistema integrato che coniughi design e ambiente con il lifestyle italiano.

Nowadays Galassia means superior industrial quality, project, technology and high supplementary production in order to make, not only bathroom products, but also to develop an integrated system which matches design, and environment with the Italian lifestyle.

Galassia hoy significa una alta calidad industrial, investigación, tecnología y la máxima integración productiva no sólo para realizar productos para el baño, sino también para desarrollar un sistema integrado que combina el diseño y el ambiente con el estilo de vida italiano.

Aujourd'hui Galassia signifie qualité industrielle supérieure, recherche, technologie et haute intégration productive pour réaliser, pas seulement de produits pour la décoration de la salle de bains, mais aussi pour développer une approche intégrée alliant le design, la technologie et l'environnement avec le lifestyle italien.

Piatti doccia



1025 - 140x80xh6
1024 - 120x80xh6



1023 - 75x110xh6
1022 - 75x100xh6



1026 - 80x100xh6



1027 - 90x90xh6
1021 - 72x90xh6

Lavabi



5400M - 85x44
5400 - 85x44
5400SF - 85x44



5401M - 75x44
5401 - 75x44
5401SF - 75x44



5402M - 65x44
5402 - 65x44
5402SF - 65x44



2044 - 121x51



2032 - 96x52



2030 - 71x51



5403 - 65x45



5407M - 45x40
5407SF - 45x40



5407NE - 45x40
5407SNE - 45x40



2033 - 106x51



2031 - 86x52



2045 - 61x51



5453 - 70x38
5452 - 60x38
5417 - 50x38



5453NE - 70x38
5452NE - 60x38
5417NE - 50x38



5404 - 50x40
5404R - 50x40



5453TR - 70x38
5452TR - 60x38
5417TR - 50x38



5453AR - 70x38
5452AR - 60x38
5417AR - 50x38



5404NE - 50x40

MEG11

design: Antonio Pascale

Wc - Bidet

Wc - Bidet
nero



5405PTR - 50x40

5405PAR - 50x40



5405P - 50x40

5405PNE - 50x40

5406P - 50x40



5418 - 188x88xh69

5418MT - 188x88xh69

5418NE - 188x88xh69



5408 - 32x32



5408 - 32x32xh61



5412 - 55x35



5411 - 55x35



5412NE - 55x35



5411NE - 55x35



5410 - 55x35



5410NE - 55x35



***5419** - 55x35
NEW



5409 - 55x35



5409NE - 55x35



5413 - 65x35
9925 - 29x16



5413NE - 65x35
9925NE - 29x16

- Alcuni articoli sono disponibili nella finitura bianco mat.
Some articles are available in the new matt white colour.
Algunos articulos estan disponibles en el nuevo acabado blanco mate.
Quelques articles sont disponibles dans la nouvelle finition blanc mate.



art. 5407NE - 45x40cm

Lavabo sospeso monoforo, nero.

Wall-hung washbasin, one hole, black.

Lavabo suspendido, 1 orificio, negro.

Lavabo suspendu, monotrou, noir.





GALASSIA
Italy


art. 5417TR - 50x38

Lavabo incasso sopra piano, finitura travertino.

Recessed countertop washbasin, travertine finishing.

Lavabo de encastre, acabado travertino.

Lavabo encastré sur plan, finition travertin.



art. 5417 - 50x38

Lavabo incasso sopra piano.

Recessed countertop washbasin.

Lavabo de encastre.

Lavabo encastré sur plan.

**Mobile in MDF laccato lucido
con cestone estraibile.**

*Wall-hung MDF wooden basket
cabinet, glossy lacquered, for basin
art.2033/2032 .*

*Mueble suspendido en DM lacado brillante, con
cajón extraíble, para lavabo art. 2033/2032.*

*Meuble suspendu en bois MDF, laqué brillant,
corbeille à linge, pour lavabo art.2033/2032*

art. 2037 (per art.2033) bianco/white/blanco/blanc

art. 2037NE (per art.2033) nero/black/negro/noir

art. 2038 (per art.2032) bianco/white/blanco/blanc

art. 2038NE (per art.2032) nero/black/negro/noir



Lavabo incasso sopra piano.

Recessed vanity basin.

Lavabo de encastrar.

Lavabo encastrable sur plan.

art. 2044 121x51

art. 2033 106x51

art. 2032 96x51

art. 2031 86x51

art. 2030 71x51

art. 2045 61x51



art. 5405P - 50x40x86

***Lavabo Monolite, scarico a parete.**

**Monolith washbasin, wall drain.*

**Monolito lavabo, descarga a pared.*

**Lavabo monolith, vidage mural.*

art. 5446

Miscelatore monocomando per lavabo incasso muro.

Concealed single lever washbasin mixer.

Monomando empotrable de pared.

Mitigeur monocommande pour lavabo encastré.

art. 5411 - 55x35

Vaso sospeso.

Wall-hung wc.

Inodoro suspendido.

WC suspendu.

art. 5412 - 55x35

Bidet sospeso monoforo.

Wall-hung bidet, one hole.

Bidet suspendido, 1 orificio.

Bidet suspendu monotrou.

art. 5444

Miscelatore monocomando per bidet.

Single lever bidet mixer.

Monomando para bidet con desagüe.

Mitigeur monocommande pour bidet

***Disponibile con scarico a pavimento.**

**Available with floor drain.*

**Disponible con descarga a suelo.*

**Disponible avec vidage au sol.*

art. 5406S - 50x40xh86

***Lavabo Monolite in legno Iroko. Installazione free standing.**

**Iroko wooden Monolith washbasin. Free standing.*

**Monolito lavabo en madera de Iroko. Instalación free standing.*

**Lavabo Monolith en bois d'Iroko. Installation free standing.*

art. 5542

Miscelatore monocomando free standing per lavabo.

Free standing single lever basin mixer.

Monomando para lavabo free standing.

Mitigeur monocommande free standing pour lavabo.

***Disponibile con scarico a parete (5406P).**

**Available with wall drain (5406P).*

**Disponibile con descarga a pared (5406P).*

**Disponibile avec évacuation murale(5406P).*



art. 5405PAR - 50x40

**Lavabo monolite,
finitura ardesia.**

*Monolith washbasin,
slate-grey finishing.*

*Monolito lavabo,
acabado granito.*

*Lavabo monolith,
finition ardoise.*



art. 5406S - 50x40x86

***Lavabo Monolite in legno Iroko
Installazione free standing.**

**Iroko wooden Monolith washbasin.
Free standing.*

**Monolito lavabo en madera de Iroko.
Instalación free standing.*

**Lavabo Monolith en bois d'Iroko.
Installation free standing.*

art. 5542

**Miscelatore monocomando
free standing per lavabo.**

*Free standing single lever basin mixer.
Monomando para lavabo free standing.
Mitigeur monocommande free standing
pour lavabo.*

art. 5411 - 55x35

Vaso sospeso.

*Wall-hung wc.
Inodoro suspendido.
WC suspendu.*

art. 5412 - 55x35

Bidet sospeso monoforo.

*Wall-hung bidet, one hole.
Bidet suspendido 1 orificio.
Bidet suspendu monotrou.*

art. 5444

Miscelatore monocomando per bidet.

*Single lever bidet mixer.
Monomando para bidet.
Mitigeur monocommande pour bidet.*





art. 5418 - 188x88

***Vasca in Pietraluce®** senza troppopieno.

Installazione free standing.

**Pietraluce® bathtub, without overflow.*

Free standing installation.

**Bañera en Pietraluce®, sin rebosadero.*

Instalación free standing.

**Baignoire en Pietraluce®, sans trop plein.*

Installation Free standing.

***Disponibile nella finitura nero e bianco mat.**

**Available in black finish and matt white.*

**Disponibile en el color negro y blanco mate.*

**Disponibile en noir et blanc.*

art. 5404R - 50x40xh86

90x36xh8 mensola/shelf/repisa/plateau

Lavabo Monolite, bianco, completo di mensola in MDF verniciata lucida, finitura termoidurente.

Monolith washbasin, white, with MDF wooden shelf, glossy varnished, thermosetting finishing.

Monolito lavabo, blanco, con repisa en DM, barnizada brilla, acabado termoidurente.

Lavabo Monolite blanc - plateau en MDF laqué brillant.



art. 5443

Miscelatore monocomando per lavabo alto senza scarico.

High single lever washbasin mixer without pop-up waste.

Monomando para lavabo alto, sin desagüe.

Mitigeur monocommande pour lavabo haut sans vidage.

MEG **11**



art. 5449

Miscelatore monocomando free standing per vasca.

Free standing single lever bathtub mixer.

Monomando para bañera free standing.

Mitigeur monocommande free standing pour baignoire.



art. 5442

Asse in legno di okoumé.

Okoumé wooden board.

Tabla en madera de okoumé.

Table en okoumé.

art. 5424

Portasapone per lavabo e bidet.

Ceramic soap dish for basin and bidet.

Jabonera para lavabo y bidet.

Porte savon pour lavabo et bidet.

art. 5403 - 65x45xh50

Lavabo-lavatoio. Rubinetteria a parete.

Wall-hung washbasin-washtub, wall tap.

Lavabo-lavadero, grifería a pared.

Lavabo-tímbre. Robinetterie murale.

art. 5446

Miscelatore monocomando per lavabo incasso muro.

Concealed single lever washbasin mixer.

Monomando empotrable de pared.

Mitigeur monocommande pour lavabo encastré.





art. **5407SF** - 45x40xh59
**Lavabo sospeso, senza foro
rubinetteria, bianco.**

Wall-hung washbasin, without tap hole, white.

Lavabo suspendido, sin orificio, blanco.

Lavabo blanc suspendu, sans trou.

art. **5411** - 55x35

Vaso sospeso.

Wall-hung wc.

Inodoro suspendido.

Wc suspendu.

art. **5412** - 55x35

Bidet sospeso monoforo.

Wall-hung bidet, one hole.

Bidet suspendido 1 orificio.

Bidet suspendu monotrou.

art. **5444**

Miscelatore monocomando per bidet.

Single lever bidet mixer.

Monomando para bidet.

Mitigeur monocommande pour bidet.



Lavabo sospeso monoforo.*Wall-hung washbasin, one hole.**Lavabo suspendido 1 orificio.**Lavabo suspendu monotrou.*

art. 5400M 85x44xh20

art. 5401M 75x44xh20

art. 5402M 65x44xh20


art. 5445

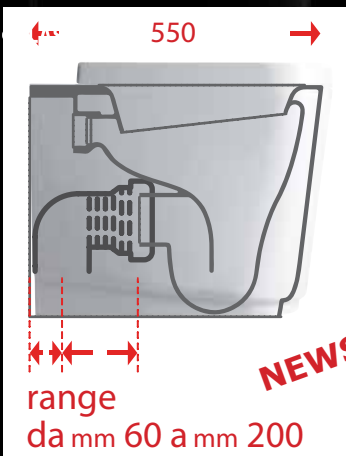
Miscelatore monocomando per lavabo.*Single lever washbasin mixer.**Monomando para lavabo.**Mitigeur monocommande pour lavabo.***Portasciugamani in ottone cromato per lavabo.***Chromium-plated brass towel-rack for washbasin.**Toallero en latón cromado para lavabo.**Porte serviette en laiton chromé pour lavabo.*

art. 5441 65cm

art. 5440 55cm

art. 5439 45cm





* art. 5419 - 55x35

Vaso con scarico traslato

Wc floor adjustable flush

Inodoro con descarga a suelo ajustable

Wc avec vidage au sol ajustable

art. 5409 - 55x35

Vaso con scarico universale S/P.

Back to wall wc with floor/wall draining.

Inodoro de tanque alto salida universal.

Cuvette au sol avec vidage universel S/M.

art. 5410 - 55x35

Bidet monoforo.

Back to wall bidet, one hole.

Bidet 1 orificio.

Bidet monotrou.

art. 5444

Miscelatore monocomando per bidet.

Single lever bidet mixer.

Monomando para bidet con desagüe.

Mitigeur monocommande pour bidet.

art. 5411 - 55x35

Vaso sospeso.

Wall-hung wc.

Inodoro suspendido.

WC suspendu.

art. 5412 - 55x35

Bidet sospeso monoforo.

Wall-hung bidet, one hole.

Bidet suspendido 1 orificio.

Bidet suspendu monotrou.

art. 5444

Miscelatore monocomando per bidet.

Single lever bidet mixer.

Monomando para bidet.

Mitigeur monocommande pour bidet.

art. 5405PAR

Lavabo Monolite finitura ardesia.

Monolith washbasin slate-grey finishing.

Monolito lavabo acabado pizarra.

Lavabo Monolith, finition ardoise.



art. 5413 - 65x35

Vaso monoblocco.

Close coupled toilet.

Inodoro de tanque bajo.

Cuvette monobloc.

art. 9925 - 29x16

Cassetta in ceramica.

Ceramic cistern.

Tanque cerâmico.

Réservoir en céramique.

art. 5408 - 32x32

Orinatoio sospeso.

Wall mounted urinal.

Urinario suspendido.

Urinoir suspendu.





art. 5417 - 50x38

Lavabo da appoggio soprapiano.

Countertop washbasin.

Lavabo de apoyo.

Lavabo à poser.

art. 5411 - 55x35

Vaso sospeso.

Wall-hung wc.

Inodoro suspendido.

Wc suspendu.

art. 5412 - 55x35

Bidet sospeso monoforo.

Wall-hung bidet, one hole.

Bidet suspendido 1 orificio.

Bidet suspendu monotrou.

art. 5444

Miscelatore monocomando per bidet.

Single lever bidet mixer.

Monomando para bidet.

Mitigeur monocommande pour bidet.



Piatto doccia in ceramica con decoro antiscivolo.

Ceramic shower tray with antiskid texture.

Plato de ducha en cerámica con decoración antideslizante.

Receveur de douche avec texture antidérapante.

art. 1025	140x80xh6
art. 1024	120x80xh6
art. 1035	120x70xh6
art. 1034	100x70xh6
art. 1023	75x110xh6
art. 1022	75x100xh6
art. 1026	80x100xh6
art. 1027	90x90xh6
art. 1021	72x90xh6

art. 5418 - 188x88

Vasca in Pietraluce[®], senza troppopieno, installazione free standing.

Pietraluce[®] bathtub, without overflow.

Free standing installation.

Bañera en Pietraluce[®], sin rebosadero.

Instalación free standing.

Baignoire en Pietraluce[®] sans trop plein.

Installation Free Standing.

Lavabi



7103 - 105x45
7103MT - 105x45



7120 - 70x48
7120MT - 70x48



7117 - ø 38
7117MT - ø 38



7106 - 60x36
7106MT - 60x36



7102 - 85x45
7102MT - 85x45



7119 - 55x48
7119MT - 55x48



7104 - ø 40
7104MT - ø 40



7118 - 60x42
7118MT - 60x42



7101 - 75x45
7101MT - 75x45



7100 - 55x45
7100MT - 55x45



7148 - ø 40



7105 - ø 42
7105MT - ø 42

ERGO

design: Antonio Pascale

Wc - Bidet



7116 - 34xh110

Wc - Bidet



7110 - 51x36



7108 - 51x36



7109 - 51x36



7107 - 51x36



7111 - 62x37

7112 - 15x30

- Alcuni articoli sono disponibili nella finitura bianco mat.

Some articles are available in the new matt white colour.

Algunos artículos están disponibles en el nuevo acabado blanco mate.

Quelques articles sont disponibles dans la nouvelle finition blanc mate.



art. 7134 - 57x103

Specchio.

Mirror.

Espejo.

Miroir.

art. 7140

Lampada in ceramica bianca lucida.

Glossy ceramic lamp.

Lâmpara en ceràmica blanca lucida.

Lampe en céramique blanc brillant.

art. 7109 - 51x36

Vaso sospeso.

Wall-hung wc.

Inodoro suspendido.

Cuvette suspendue.

art. 7110 - 51x36

Bidet sospeso monoforo.

Wall-hung bidet 1 tap hole.

Bidet suspendido 1 orificio.

Bidet suspendu monotrou.



art. 7102

Lavabo cm 85x45.

Washbasin 85x45 cm.

Lavabo 85x45 cm.

Lavabo 85x45 cm.

art. 7123

Struttura sottolavabo in legno massello di iroko.

Under-basin structure in iroko heartwood.

Estructura bajo lavabo en madera maciza de iroko.

Structure sous lavabo en bois iroko.

art. 7131

Contentore sospeso predisposto per fissaggio allo specchio.

Wall-hung box cabinet, arranged for the mirror.

Contenedor suspendido, predisposto para fijación a espejo.

Conteneur suspendu percé pour le montage du miroir.

art. 7139

Piantana in legno massello di iroko.

Iroko wooden floor standing towel rack.

Estructura toallero en madera maciza de iroko.

Structure porte-serviettes en iroko.

art. 7116

Orinatoio a terra.

Back to wall urinal.

Urinario a suelo.

Urinoir au sol.

art. 6069

Piletta con griglia per urinatoio.

Outlet drain with grate for urinal.

Válvula con rejilla para urinario.

Bonde avec grille pour urinoir.



art. 7101 - 75x45

Lavabo.

Washbasin.

Lavabo.

Lavabo.

art. 7134 - 57x103

Specchio.

Mirror.

Espejo.

Miroir.

art. 7131

**Contentore sospeso predisposto
per fissaggio allo specchio.**

Wall-hung box cabinet, arranged for the mirror.

Contenedor suspendido, predispuesto

para fijación a espejo.

Conteneur suspendu percé pour le montage

au miroir.





art. 7100 - 55x45

Lavabo.

Washbasin.

Lavabo.

Lavabo.

art. 7107 - 51x36

Vaso con scarico universale S/P.

W.c. with floor/wall draining.

Inodoro para tanque alto salida H/V.

Cuvette avec vidage universel S/M.

art. 7108 - 51x36

Bidet monoforo.

Bidet 1 tap hole.

Bidet 1 orificio.

Bidet monotrou.



art. 7132 - ø100

Specchio.

Mirror.

Espejo.

Miroir.

art. 7138

Tavolino struttura in legno massello di iroko, ripiano in metallo verniciato bianco opaco.

Iroko wooden table with white matt varnished counter-top.

Banqueta estructura en madera maciza de iroko, asiento en metal barnizado blanco opaco.

Table basse en iroko, plateau en métal verni blanc mate.

art. 7135

Portarotolo in legno massello di iroko.

Iroko wooden roll-holder.

Portarollos en madera maciza de iroko.

Porte-rouleau en iroko.

art. 7110 - 51x36

Bidet sospeso monoforo.

Wall-hung bidet, 1 tap hole.

Bidet suspendido, 1 orificio.

Bidet suspendu monotrou.

art. 7109 - 51x36

Vaso sospeso.

Wall-hung wc.

Inodoro suspendido.

Cuvette suspendue.

art. 7139

Piantana in legno massello di iroko.

Iroko wooden floor standing towel rack.

Estructura toallero en madera maciza de iroko.

Structure porte-serviettes en iroko.

art. 7107 - 51x36

Vaso con scarico universale S/P.

W.c. with floor/wall draining.

Inodoro para tanque alto salida H/V.

Cuvette avec vidage universel S/M.

art. 7108 - 51x36

Bidet monoforo.

Bidet 1 tap hole.

Bidet 1 orificio.

Bidet au sol monotrou.





art. 7120 - 70x48

Lavabo

Washbasin.

Lavabo.

Lavabo.

art. 7144

Portasciugamani in legno massello di iroko.

Iroko wooden towel rack.

Toallero en madera maciza de iroko.

Porte-serviettes en iroko.

art. 7120 - ø40

Lavabo da appoggio Ø 40 cm in legno massello di iroko.

Countertop washbasin in iroko hearwood.

Lavabo de apoyo en madera maciza de iroko.

Lavabo à poser en bois iroko.

art. 7104 - ø40

Lavabo da appoggio.

Countertop washbasin.

Lavabo de apoyo.

Lavabo à poser.

art. 7105 - ø42

Lavabo da appoggio.

Countertop washbasin.

Lavabo de apoyo.

Lavabo à poser.

art. 7106 - 60x37

Lavabo da appoggio.

Countertop washbasin.

Lavabo de apoyo.

Lavabo à poser.



Lavabi



7106NE - 60x36xh16



7106PT - 60x36xh16



5234GP - 70x37xh15
5233GP - 54x35xh15



7105NE - 42x42xh16



7105PT - 42x42xh16



5234PL - 70x37xh15
5233PL - 54x35xh15



5234NB - 70x37xh15
5233NB - 54x35xh15



5234OR - 70x37xh15
5233OR - 54x35xh15



9863GP - 62x50xh19



9863PL - 62x50xh19



5234NE - 70x37xh15
5233NE - 54x35xh15



5234NO - 70x37xh15
5233NO - 54x35xh15



5234PT - 70x37xh15
5233PT - 54x35xh15



9863NB - 62x50xh19



9863OR - 62x50xh19



9863PT - 62x50xh19



9863NE - 62x50xh19



9863NO - 62x50xh19

MIDAS

Wc - Bidet



8970GP - 52x38xh25
8970NB - 52x38xh25
8970PL - 52x38xh25



8971GP - 52x38xh25
8971NB - 52x38xh25
8971PL - 52x38xh25



9906PL - 51x38xh30
9906GP - 51x38xh30
9906NB - 51x38xh30



9907PL - 51x38xh30
9907GP - 51x38xh30
9907NB - 51x38xh30



8960GP - 52x38xh42
8960NB - 52x38xh42
8960PL - 52x38xh42



8961GP - 52x38xh42
8961NB - 52x38xh42
8961PL - 52x38xh42



9908NB - 51x38xh42
9908GP - 51x38xh42
9908PL - 51x38xh42



9909NB - 51x38xh42
9909GP - 51x38xh42
9909PL - 51x38xh42



8962PT - 64x38xh42
8962NE - 64x38xh42
8964PT - 32x15xh50
8964NE - 32x15xh50

Wc - Bidet nero



8970PT - 52x38xh25
8970NE - 52x38xh25



8971PT - 52x38xh25
8971NE - 52x38xh25



9906NE - 51x38xh30
9906PT - 51x38xh30



9907NE - 51x38xh30
9907PT - 51x38xh30



8960PT - 52x38xh42
8960NE - 52x38xh42



8961PT - 52x38xh42
8961NE - 52x38xh42



9908PT - 51x38xh42
9908NE - 51x38xh42



9909PT - 51x38xh42
9909NE - 51x38xh42



9910PT - 66x38xh42
9910NE - 66x38xh42
9925PT - 29x16xh50
9925NE - 29x16xh50



art. 5550ANE - h71

**Struttura portlavabo con basamento
in metallo in legno laccato nero lucido.**

*Structure for basin with metal base,
in lacquered shiny black wood.*

*Estructura para lavabo con base de acero,
en madera lacada negra brillante.*

*Structure porte-lavabo en bois laqué noir brillant
avec base métallique.*

art. 8971NE - 52x38

Vaso sospeso, nero.

Wall-hung wc, black colour.

Inodoro suspendido, negro.

WC suspendu noir.

art. 8970NE - 52x38

Bidet sospeso, nero.

Wall-hung bidet, black colour.

Bidet suspendido, negro.

Bidet suspendu noir.

MIDAS

**Lavabo ciotola oro/nero per
rubinetteria a parete o su piano.**

*Bowl washbasin Gold/Black, arranged
for wall tap or on a countertop.*

*Lavabo cuenco Oro/Negro, para
grifería a pared o sobre encimera.*

*Lavabo bol doré/noir pour
robinet mural ou sur plan.*

art. 5234NO 70x37xh15

art. 5233NO 54x35xh15

GALASSIA
Italy

**Struttura portalavabo laccata
lucida, nero o bianco, con piano in vetro.**

*Structure for basin lacquered in shiny
black or white, with glass top.*

*Soporte para lavabo en acabado lacado negro
o blanco brillante, con repisa en cristal.*

*Structure porte-lavabo laqué noir ou blanc,
avec plan en verre.*

art. **5553NE** - 120x52xh71

art. **5553B** - 120x52xh71

art. **8962NE** - 64x38

Vaso monoblocco, nero.

Close coupled toilet, black colour.

Inodoro de tanque bajo, negro.

Cuvette monobloc, noir.

art. **8964NE** - 32x15

Cassetta in ceramica, nero.

Ceramic cistern, black colour.

Tanque cerámico, negro.

Réservoir en céramique, noir.





**Struttura portavavabo laccato
nero lucido con piano in vetro.**

*Structure for basin in laquered shiny
black with glass top.*

*Soporte para lavabo en acabado
lacado negro brillante con
repisa en cristal.*

*Structure porte-lavabo laquée noir
brillant ou blanc, avec plan en verre.*

art. **5552NE** 90x52xh71

art. **5552B** 90x52xh71.

art. **5561NE** - 90X110

Specchiera

Mirror

Espejo

Miroir

GALASSIA
Italy

art. 5550BB - h71

art. 5550BNE - h71

**Struttura portalavabo con basamento
in metallo, in legno laccato bianco lucido.**

Structure for basin with metal base,

in lacquered shiny white wood

Estructura para lavabo con base de acero,

en madera lacada blanca brillante.

Structure porte-lavabo en bois laqué blanc

brillant avec base métallique.

art. 9909 - 51x38

Vaso con scarico universale.

Back to wall wc, floor/wall draining.

Inodoro de tanque alto, salida universal.

Cuvette au sol avec vidage universel S/M.

art. 9908 - 51x38

Bidet monoforo.

Back to wall bidet, one hole.

Bidet, 1 orificio.

Bidet, monotrou.



MIDAS



art. 5554B - 90X52
**Mensola portalavabo laccata
bianco lucido con piano in vetro.**

*Shelf for basin lacquered in
shiny white with glass top.*

*Repisa para lavabo lacada blanco
brillante con plancha de vidrio.*

*Structure porte-lavabo, laquée blanc
brillant, avec plan en verre.*

GALASSIA
Italy

Lavabo ciotola Platino/Bianco.

Bowl washbasin, Platinum/White.

Lavabo cuenco Platino/Blanco.

Lavabo bol, Platine/ Blanc.

art. **5234PL** 70x37xh15

art. **5233PL** 54x35xh15





art. **9909PL** - 51x38

**Vaso con scarico universale
Platino/Bianco.**

*Back to wall wc, floor/wall draining
Platinum/White.*

*Inodoro de tanque alto, salida universal
Platino/Bianco.*

*Cuvette au sol avec vidage universel S/M
Platine/Blanc.*

art. **9908PL** - 51x38

**Bidet monoforo
Platino/Bianco.**

*Back to wall bidet, one hole
Platinum/White.*

*Bidet, 1 orificio
Platino/Bianco.*

*Bidet, monotrou
Platine/Blanc.*

Piatti doccia



8997 - 100x80



8978 - 140x80



8995 - 140x80



1030 - 140x80

Lavabi



8958 - 100x50



8955 - 70x50



8956 - 70x50



8957 - 70x50



8954 - 50x50



8953 - 50x50



8951 - 40x35



8950 - 50x36

Wc - Bidet



8970 - 52x38



8971 - 52x38



8960 - 52x38



8961 - 52x38



8975 - 52x38



8976 - 52x38



8962

8964 - 64x38

SA02

Lavabi
nero**8958NE** - 100x50**8955NE** - 70x50**8954NE** - 50x50Wc - Bidet
nero**8970NE** - 52x38**8971NE** - 52x38**8960NE** - 52x38**8961NE** - 52x38**8962NE**
8964NE - 64x38Lavabi
grigio**8958PT** - 100x50**8955PT** - 70x50**8954PT** - 50x50**8960PT** - 52x38**8961PT** - 52x38**8962PT**
8964PT - 64x38Wc - Bidet
grigio**8970PT** - 52x38**8971PT** - 52x38**8960PT** - 52x38**8961PT** - 52x38**8962PT**
8964PT - 64x38

- Alcuni articoli sono disponibili nella finitura bianco mat.

Some articles are available in the new matt white colour.

Algunos artículos están disponibles en el nuevo acabado blanco mate.

Quelques articles sont disponibles dans la nouvelle finition blanc mate.



Lavabo.
Washbasin.
Lavabo.
Lavabo.

- | | |
|------------------|------------|
| art. 8958 | 100x50xh18 |
| art. 8955 | 70x50xh18 |
| art. 8956 | 70x50xh18 |
| art. 8957 | 70x50xh18 |
| art. 8954 | 50x50xh18 |
| art. 8953 | 50x50xh27 |
| art. 8951 | 40x35xh18 |
| art. 8950 | 50x36xh18 |

SA02



art. 8955 - 70x50

Lavabo.

Washbasin.

Lavabo.

Lavabo.



art. **8971** - 52x38

Vaso sospeso.

Wall-hung wc.

Inodoro suspendido.

Wc suspendu.

art. **8970** - 52x38

Bidet sospeso monoforo.

Wall-hung bidet, one hole.

Bidet suspendido, 1 orificio.

Bidet suspendu, monotrou.

art. 8953 - 50x50

Lavabo.

Washbasin.

Lavabo.

Lavabo.

art. 8971 - 52x38

Vaso sospeso.

Wall-hung wc.

Inodoro suspendido.

Wc suspendu.

art. 8970 - 52x38

Bidet sospeso.

Wall-hung bidet.

Bidet suspendido.

Bidet suspendu monotrou.



art. 8960 - 52x38

Bidet a terra monoforo.

Bidet one hole.

Bidet 1 orificio.

Bidet monotrou.

art. 8961 - 52x38

Vaso a terra con scarico universale "S/P".

Back to wall w.c. with floor/wall draining.

Inodoro de tanque alto salida horizontal ó vertical.

Cuvette au sol avec vidage universel S/M.



art. 8962 - 64x38

Vaso monoblocco.

*Close coupled toilet.
Inodoro de tanque bajo.
Cuvette monobloc.*

art. 8964 - 32x15

Cassetta in ceramica.

*Ceramic cistern.
Tanque en cerámica.
Réservoir en céramique.*

Lavabi



6072 - 90x54



6070 - ø 42



6071 - 64x42



5234
5234PT
5234NE - 70x37



5233
5233PT
5233NE - 54x35



9802 - 62x47



9801 - 50x45



5203 - ø48
5203M - ø48



9900 - 107x50



9902 - 75x50



9904 - 60x50



9905 - 60x40



9922 - 75x52



9921 - 65x49



9918 - 65x49



9923 - 50x49



9917 - 35x26

XES

Wc - Bidet



9906 - 51x38



9907 - 51x38



9908 - 51x38



9909 - 51x38



9910
9925 - 66x38

Wc - Bidet **nero**



9906NE - 51x38



9907NE - 51x38



9908NE - 51x38



9909NE - 51x38



9910NE
9925NE - 66x38

Wc - Bidet **grigio**



9906PT - 51x38



9907PT - 51x38



9908PT - 51x38



9909PT - 51x38



9910PT
9925PT - 66x38

- Alcuni articoli sono disponibili nella finitura bianco mat.

Some articles are available in the new matt white colour.

Algunos artículos están disponibles en el nuevo acabado blanco mate.

Quelques articles sont disponibles dans la nouvelle finition blanc mate.

GALASSIA
Italy



art. 9900 - 107x50

Lavabo doppio da appoggio/sospeso.

Wall-hung/countertop washbasin with double basin.

Lavabo doble de apoyo/suspendido.

Lavabo double vasque à poser/suspendu.

Xes



art. 9918 - 65x49

Lavabo sospeso o su colonna.

Wall-hung or for pedestal basin.

Lavabo suspendido o para pedestal.

Lavabo suspendu ou pour colonne.

art. 6071 - 64x42

Lavabo ovale da appoggio/incasso.

Laid-on/recessed oval washbasin.

Lavabo oval de encastre/apoyo.

Lavabo rond à poser/à encastrer.

art. 9907 - 51x38

Vaso sospeso.

Wall-hung wc.

Inodoro suspendido.

Wc suspendu.

art. 9906 - 51x38

Bidet sospeso monoforo.

Wall-hung bidet, one hole.

Bidet suspendido, 1 orificio.

Bidet suspendu, monotrou.



art. 6070 - Ø42

Lavabo tondo da appoggio/incasso.

Laid-on/recessed round washbasin.

Lavabo redondo de encastre/apoyo.

Lavabo rond à poser/à encastrer.



GALASSIA
Italy



art. **9910** - 66x38

Vaso monoblocco.

*Close coupled toilet.
Inodoro de tanque bajo.
Cuvette monobloc.*

art. **9925** - 29x16

Cassetta in ceramica.

*Ceramic cistern.
Tanque en cerámica.
Réservoir en céramique.*

art. **9909** - 51x38

Vaso scarico universale.

*Back to wall wc, floor/wall draining.
Inodoro de tanque alto.
Cuvette au sol avec vidage universel S/M.*

art. **9908** - 51x38

Bidet monoforo.

*Back to wall bidet, one hole.
Bidet, 1 orificio.
Bidet, monotrou.*



art. 9907 - 51x38

Vaso sospeso.

Wall-hung wc.

Inodoro suspendido.

Wc suspendu.

art. 9906 - 51x38

Bidet sospeso monoforo.

Wall-hung bidet, one hole.

Bidet suspendido, 1 orificio.

Bidet suspendu, monotrou.



Lavabi



6100 - 100x48



6032M
6032 - 60x40



6103 - 55x40



6036 - 75x30



2044 - 121x51



6101 - 80x48



6031M
6031 - 50x27



6104 - 45x40



6035 - 55x30



2033 - 106x51



6102 - 60x48



6034M
6034 - 40x40



6030M
6030 - 40x20



2032 - 96x51



6022SF
6022 - 48x48



6033M
6033 - 30x30



2031 - 86x51



2030 - 71x51



2045 - 61x51

PLUS DESIGN

Lavabi



6032TR - 60x40
6032MTR - 60x40



6032AR - 60x40
6032MAR - 60x40



6022TR - 48x48
6022SFTR - 48x48



6022AR - 48x48
6022SFAR - 48x48

Wc - Bidet



6112 - 55x35



6114 - 55x35



6111 - 55x35



6113 - 55x35



6113 - 55x35
7113 - 38x13

PLUS DESIGN



art. **6032M** - 60x40
Lavabo.
Washbasin.
Lavabo.
Lavabo.

Plus design



art. 6111 - 55x35

Vaso sospeso.

Wall-hung wc.

Inodoro suspendido.

Wc suspendu.

art. 6112 - 55x35

Bidet sospeso monoforo.

Wall-hung bidet, one hole.

Bidet suspendido, 1 orificio.

Bidet suspendu, monotrou.




art. 6100 - 100x48
Lavabo cm 100x48 sospeso o d'appoggio
con bacino rettangolare, monoforo.

*Wall-hung or counter top washbasin
with rectangular basin, 1 hole.
Lavabo suspendido o de apoyo con seno
rectangular, 1 orificio.*



art. 6022AR - 48x48
Lavabo appoggio o sospeso,
finitura ardesia.

*Counter top or wall-hung washbasin,
slate-grey finishing.
Lavabo de apoyo o suspendido,
acabado pizarra.
Lavabo à poser ou suspendu,
finition ardoise.*



art. 6113 - 55x35

Vaso con scarico universale.

*Back to wall wc with floor/wall draining.
Inodoro de tanque alto, salida universal.
Cuvette au sol avec vidage universel S/M.*

art. 6114 - 55x35

Bidet monoforo.

*Back to wall bidet, one hole.
Bidet 1 orificio.
Bidet monotrou.*

art. 6043NE - 48x48x50
Mobile sospeso sottolavabo in legno
MDF, laccato nero ad 1 anta.

Wall-hung underbasin MDF wooden cabinet black lacquered, 1 door.
Mueble suspendido bajo lavabo en DM, lacado negro, con 1 puerta.
Meuble suspendu sous lavabo en bois MDF, laqué noir, à 1 porte.



Mobile in MDF laccato lucido
con cestone estraibile.

Wall-hung MDF wooden basket cabinet, glossy lacquered, for basin art.2033/2032 .

Mueble suspendido en DM lacado brillante, con cajón extraíble, para lavabo art. 2033/2032.

Meuble suspendu en bois MDF, laqué brillant, corbeille à linge, pour lavabo art.2033/2032

art. 2037 (per art.2033) bianco/white/blanco/blanc

art. 2037NE (per art.2033) nero/black/negro/noir

art. 2038 (per art.2032) bianco/white/blanco/blanc

art. 2038NE (per art.2032) nero/black/negro/noir

Lavabo incasso sopra piano.

Recessed vanity basin.

Lavabo de encastrar.

Lavabo encastrable sur plan.

art. 2044 121x51

art. 2033 106x51

art. 2032 96x51

art. 2031 86x51

art. 2030 71x51

art. 2045 61x51

art. 6035 - 55x30

Lavabo.

Washbasin.

Lavabo.

Lavabo.

art. 6040 - 54x29

Struttura sospesa sottolavabo in ottone cromato con piano in vetro satinato.

Wall-hung underbasin structure, chromium brass plated with etched glass shelf.

Estructura bajolavabo en latón cromado con repisa en cristal satinado.

Structure suspendue sous lavabo en laiton chromé avec plan en verre satiné.

Lavabi



9861 - 75x54



9863 - 62x50

Lavabo
nero



9863NE - 62x50

Lavabo
grigio



9863PT - 62x50

Lavabo
travertino



9864TR - 87x37

Lavabo
ardesia



9864AR - 87x37



9802 - 62x47



9862 - 63x50



9801 - 50x45



9864 - 87x37

Wc - Bidet



9816 - 50x38



9812 - 50x38



9815 - 50x38



9817 - 50x38



9813
9814 - 64x39

EL1

art. 9864 - 87x37

Lavabo ciotola ovale da appoggio.

Laid-on bowl washbasin.

Lavabo cuenco oval de apoyo.

Lavabo oval à poser.



GALASSIA
Italy



art. 9801 - 50x45

Lavabo tondo.

*Round washbasin.
Lavabo semicircular.
Lavabo rond.*

art. 9861 - 75x54

Lavabo tondo.

Round washbasin.

Lavabo semicircular.

Lavabo rond.





art. 9817 - 50x38

Vaso scarico universale.

Back to wall wc, floor/wall draining.

Inodoro de tanque alto.

Cuvette au sol avec vidage universel S/M.

art. 9812 - 50x38

Bidet monoforo.

Back to wall bidet, one hole.

Bidet, 1 orificio.

Bidet, monotrou.



art. 9815 - 50x38

Vaso sospeso.

Wall-hung wc.

Inodoro suspendido.

Wc suspendu.

art. 9816 - 50x38

Bidet sospeso monoforo.

Wall-hung bidet, one hole.

Bidet suspendido, 1 orificio.

Bidet suspendu, monotrou.

EL1

art. 9861 - 75x54

Lavabo tondo.

Round washbasin.

Lavabo semicircular.

Lavabo rond.

art. 9813 - 64x39

Vaso monoblocco.

Close coupled toilet.

Inodoro de tanque bajo.

Cuvette monobloc.

art. 9814 - 29x15

Cassetta in ceramica.

Ceramic cistern.

Tanque en cerámica.

Réservoir en céramique.

Mensola
porta lavabo



5250R
5250W
5251R
5251W
5252R
5252W
5253R
5253W
5274R
5274W

Mobile
porta lavabo



5254R
5254W
5255R
5255W
5256R
5256W

Contenitore



5257R
5257W
5258R
5258W
5259R
5259W



5260R
5260W



5261R
5261W
5262R
5262W
5263R
5263W

Contenitore



5264R
5264W



5265R
5265W

Cassetto



5266R
5266W

art. 5256R - 5256W - 188x52

Mobile contenitore porta lavabo.

Box cabinet washbasin unit.

Mueble contenedor portavavabo.

Meuble conteneur porte-lavabo.

art. 5266R - 5266W - 58x38

Cassetto free.

Free drawer.

Contenedor simple.

Tiroir free.





R = rovere / oak / roble / chêne
W = wengé / wengé / wengué / wengé



MOD

Mensola sospesa.

Wall-hung shelf.

Repisa suspendida.

Plateau porte-lavabo.

art. **5250R - W** 98x52xh8

art. **5251R - W** 128x52xh8

art. **5257R - 5257W** - 68x42

Mobile con cassetto.

Cabinet with drawer.

Mueble 1 cajón.

Meuble avec 1 tiroir.

art. **5259R - 5259W** - 188x42

Mobile con 3 cassetti.

Cabinet with 3 drawers.

Mueble 3 cajónes.

Meuble avec 3 tiroirs.

art. **5263R - 5263W** - 188x42

Mobile contenitore.

Box cabinet.

Mueble contenedor.

Meuble conteneur.

art. **5262R - 5262W** - 128x42

Mobile contenitore porta lavabo.

Box cabinet washbasin unit.

Mueble contenedor port lavabo.

Meuble porte-lavabo.

art. **5266R - 5266W** - 58x38

Cassetto free.

Free drawer.

Contenedor simple.

Tiroir free.

art. **5264R - 5264W** - 36x36xh188

Mobile verticale sospeso con anta.

Wall-hung vertical cabinet with door.

Mueble vertical suspendido con puerta.

Meuble suspendu vertical avec porte.

GALASSIA
Italy

Mensola sospesa.

Wall-hung shelf.

Repisa suspendida.

Plateau porte-lavabo.

art. **5250R - W** 98x52xh8

art. **5251R - W** 128x52xh8

art. **5260R - 5260W** - 68x42

Mobile contenitore con rotelle.

Box cabinet with wheels.

Mueble contenedor con ruedas.

Meuble 2 tiroirs avec roues.

art. **5262R - 5262W** - 128x42

Mobile contenitore.

Box cabinet.

Mueble contenedor.

Meuble conteneur.

art. **5258R - 5258W** - 128x42

Mobile con 2 cassetti.

Cabinet with 2 drawers.

Mueble 2 cajónes.

Meuble avec 2 tiroirs.

art. **5256R - 5256W** - 188x52

Mobile contenitore porta lavabo.

Box cabinet washbasin unit.

Mueble contenedor portallavabo.

Meuble cabinet porte-lavabo.

art. **5266R - 5266W** - 58x38

Cassetto free.

Free drawer.

Contenedor simple.

Meuble conteneur porte-lavabo.

art. **5265R - 5265W** - 36x36x188

Mobile verticale sospeso aperto.

Wall-hung vertical open cabinet.

Mueble vertical suspendido abierto.

Meuble suspendu vertical avec

porte.



R = rovere / oak / roble / chêne

W = wengé / wengé / wengué / wengè

MOD



Lavabi



8400M
8400 - 71x58



8435M
8435 - 110x54



8408M
8408 - 101x60



8401M
8401 - 71x58



8434M
8434 - 95x54



8417M
8417 - 60x51



8433M
8433 - 75x52



8416M
8416 - 60x51



8432M
8432 - 65x44



8430 - 50x28



8431M
8431 - 55x44

Lavabi nero



8434MNE
8434NE - 95x54



8433MNE
8433NE - 75x52

Wc - Bidet



8407
8407M - 59x38



8440M - 55x38



8438
8438M - 55x38



8402
8403 - 56x38



8439 - 55x38



8437 - 55x38



8402
8403
8412 - 47x22



8441 - 68x38
8490 - 40x16
8454 - 40x16



8402
8403
8410 - 47x22



8404 - 68X38
8405 - 68X38
8406 - 47x22

Wc - Bidet nero

ETHOS



8440MNE - 55x38



8438NE
8438MNE - 55x38



8439NE - 55x38



8437NE - 55x38



8441NE - 68x38
8490NE - 40x16
8454NE - 40x16



8496 - 170x80xh72
8497 - 170x80xh72
8496CR - 170x80xh72
8497CR - 170x80xh72

art. 8435M - 110x54

Lavabo monoforo.

Washbasin one tap hole.

Lavabo con 1 orificio para grifería.

Lavabo monotrou.

art. 8520

Miscelatore monoblocco per lavabo

Monobloc washbasin mixer.

Monoblock de lavabo.

Mélangeur de lavabo monotrou.

art. 8487 - 90x90

**Specchiera con cornice in legno
massello laccato, non reversibile**

*Mirror with solid lacquered wood frame,
non-reversible.*

*Espejo con marco en madera massello
lacada, no reversible.*

*Miroir avec bord en bois laqué, non
réversible.*

art. 8443

Portasciugamani in ottone cromato

Chromed brass towel-rack.

Toallero en latón cromado.

Porte serviette en laiton chromé.



art. 8416M - 60x51

Lavabo monoforo con spalliera.

Washbasin one hole with upstand.

Lavabo 1 orificio con zócalo.

Lavabo monotrou, avec dossier.

art. 8411 - h63

Colonna in ceramica.

Ceramic pedestal.

Pedestal en ceràmica

Colonne.

GALASSIA
Italy

art. 8433M - 75x52

Lavabo monoforo.

Washbasin one tap hole.

Lavabo con 1 orificio para grifería.

Lavabo monotrou.



art. 8520

Miscelatore monoblocco per lavabo.

Monobloc washbasin mixer.

Monoblock de lavabo.

Mélangeur lavabo monotrou.



art. 8460

**Struttura sottolavabo sospesa
cm 75 in ottone cromato.**

*Chromed brass under-basin
wall-hung structure 75 cm.*

*Estructura suspendida de 75 cm
en latón cromado.*

*Structure suspendue sous lavabo
75 cm en laiton chromé.*


art. 8479NE - 75x54

**Mobile per lavabo art. 8433 realizzato
in MDF laccato lucido con cassetto
portabiancheria estraibile.**

*MDF cabinet glossy-lacquered
for washbasin art. 8433 with
pull out laundry basket.*

*Mueble para lavabo art. 8433 realizado
en DM laccado lúcido
con cajón interno.*

*Meuble pour lavabo art.8433 en MDF
laqué brillant, avec tiroir porte-linge
coulissant.*



art. 8432M - 65x44
Lavabo monoforo.
*Washbasin one tap hole.
Lavabo con 1 orificio
para grifería.
Lavabo monotrou.*

art. 8465
**Struttura portavavabo a pavimento cm
65 in ottone cromato.**
*Chromed brass basin stand 65 cm.
Estructura a suelo de 65 cm, en latón
cromado.
Structure porte-lavabo au sol 65 cm en
laiton chromé.*

art. 8463
Struttura portalavabo sospesa cm 75 in fusione di alluminio anticato.

Old-looking aluminium alloy wall-hung structure 75 cm.

Estructura suspendida de 75 en fusión de aluminio envejecido.

Structure suspendue sous lavabo 75 cm en aluminium antiqué.

art. 8433M - 75x52


Lavabo monoforo.

Washbasin one tap hole.

Lavabo con 1 orificio para grifería.

Lavabo monotrou.





art. 8434M - 95x54
Lavabo monoforo.
Washbasin one tap hole.
Lavabo con 1 orificio para grifería.
Lavabo monotrou.

art. 8520
Miscelatore monoblocco per lavabo.
Monobloc washbasin mixer.
Monoblock de lavabo.
Mélangeur lavabo monotrou.

art. 8455
Struttura portalavabo a pavimento cm 95 in fusione di alluminio anticato.
Old-looking aluminium alloy basin stand 95 cm.
Estructura a suelo de 95 en fusión de aluminio envejecido.
Structure porte-lavabo au sol en aluminium antiqué.

GALASSIA
Italy

art. 8437 - 55x38

Vaso a terra.

Back to wall w.c.

Inodoro para tanque.

Cuvette au sol.

art. 8438M - 55x38

Bidet a terra monoforo.

Back to wall bidet, one tap hole.

Bidet 1 orificio.

Bidet au sol monotrou.

art. 8522

Miscelatore monoblocco per bidet.

Monobloc bidet mixer.

Monobloc de bidet.

Mélangeur de bidet monotrou.

art. 8496

Vasca in vetroresina con piedini bianchi.

Fibreglass bath-tub with white feet.

Bañera en vetroresina con pies blancos.

Baignoire en fibre de verre avec pieds blancs.



art. 8439 - 55x38

Vaso sospeso.

Wall-hung w.c.

Inodoro suspendido.

Wc suspendu.

art. 8440M - 55x38

Bidet sospeso monoforo.

Wall-hung bidet, one tap hole.

Bidet suspendido 1 orificio.

Bidet suspendu monotrou.

art. 8522

Miscelatore monoblocco per bidet.

Monobloc bidet mixer.

Monobloc de bidet.

Mélangeur bidet monotrou

GALASSIA
Italy

art. 8491NE - 60x90
Specchiera con cornice in legno
massello laccato.

Mirror with solid lacquered wood frame.
Espejo con marco en madera massello lacada.
Miroir avec bord en bois laqué.

art. 8496CR
Vasca in vetroresina con piedini cromati.

Fibreglass bath-tub with chrome feet.
Bañera en vetroresina con pies cromados.
Baignoire en fibre de verre avec pieds chromés.

art. 8403 - 56x38
Vaso con scarico a "P".

W.c. with wall draining.
Inodoro para tanque alto salida horizontal.
Cuvette au sol vidage horizontal.

art. 8407M - 59x38
Bidet monoforo.

One hole bidet.
Bidet 1 orificio.
Bidet monotrou.

art. 8441NE - 68x38
Vaso monoblocco.
Close-coupled toilet.
Inodoro taque bajo.
WC monobloc.

art. 8490NE - 40x16
Cassetta monoblocco.
Ceramic cistern for
close-coupled toilet.
Tanque cerámico para inodoro.
Réservoir en céramique.

art. 8495NE
Coprivaso.
Seat-cover.
Tapa de inodoro.
Abattant.



art. 8410 - 47x22

Cassetta alta con coperchio.

High cistern with cover.

Tanque alto con tapa.

Réservoir haut avec couvercle.

art. 8412 - 47x22

Cassetta a zaino con coperchio.

Low level cistern with cover.

Tanque de media altura con tapa.

Réservoir bas mural avec couvercle.



art. 8496

Vasca in vetroresina con piedini bianchi.

Fibreglass bath-tub with white feet.

Bañera en vetroresina con pies blancos.

Baignoire en fibre de verre avec pieds blancs.



Lavabi



5206
5209 - 70x48



5205
5208 - 60x48



5201 - 43x35



5204
5207 - 50x48



5232 - 90x48



5231 - 75x45



5230 - 60x42



2036 - 70x34



2035 - 56x37



5236 - 100x48



5235 - 85x48



5237 - 75x48



5238 - 75x48



5200 - 50x43



5203
5203M - ø48



5202 - 45x45



2034 - 70x37



5234
5234GP
5234NB - 70x37



5233
5233GP
5233NB - 54x35



5234TR - 70x37



5234AR - 70x37



5233TR - 54x35



5233AR - 54x35

M2

Wc - Bidet

M2



5213 - 45x35



5215 - 50x35



5217 - 55x35



5248 - 55x35xh48



5219 - 50x35



5246 - 55x35



5211 - 45x35



5214 - 50x35



5216 - 55x35



5247 - 55x35xh48



5218 - 50x35



5245 - 55x35



5212 - 45x35



* **5229** - 55x35
Traslato



* **5249** - 46x36
NEW



5220
5222 - 60x35



5221
5222 - 65x35



art. 5232 - 90x48

Lavabo sospeso monoforo.

Wall-hung one hole washbasin.

Lavabo suspendido 1 orificio.

Lavabo suspendu monotrou.

art. 5211/12 - 45x35

Vaso.

Back to wall wc.

Inodoro de tanque alto.

Cuvette au sol.

art. 5213 - 45x35

Bidet monoforo.

Back to wall bidet, one hole.

Bidet, 1 orificio.

Bidet, monotrou.



M2



art. 5236 - 100x48

Lavabo con bacino centrale.

Washbasin with central basin.

Lavabo con seno central.

Lavabo avec vasque centrale.



art. 5206 - 70x48

Lavabo sospeso o per colonna

*Wall-hung or for pedestal washbasin.
Lavabo suspendido o para pedestal.
Lavabo suspendu ou pour colonne.*

art. 5240 - h 72

Colonna.

*Pedestal.
Pedestal.
Colonne.*

art. 5201 - 35x43

Lavabo semincasso.

Semi recessed washbasin.

Lavabo de semiencastrar.

Lavabo semi-encastré.



art. 5200 - 50x43

Lavabo semincasso.

Semi recessed washbasin.

Lavabo de semiencastrar.

Lavabo semi-encastré.



art. 5220 - 60x35

Vaso monoblocco.

Close coupled toilet.

Inodoro de tanque bajo.

Cuvette monobloc.

art. 5222 - 26,5x15

Cassetta monoblocco.

*Ceramic cistern for
close-coupled toilet.*

Tanque cerámico para inodoro.

Réservoir en céramique.

**Vaso sospeso.**

Wall-hung wc.

Inodoro suspendido.

Cuvette suspendue.

art. **5245** 55x35xh28

art. **5218** 50x35xh28

Bidet sospeso monoforo.

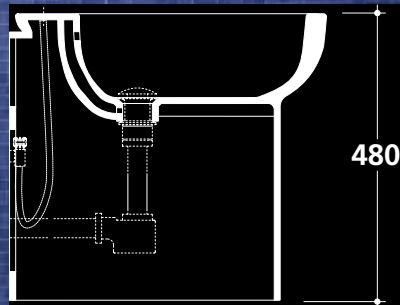
Wall-hung bidet, one hole.

Bidet suspendido, 1 orificio.

Bidet suspendue, monotrou.

art. **5246** 55x35xh28

art. **5219** 50x35xh28



art. 5247 - 55x35
Vaso scarico universale h48.
Back to wall wc floor/wall draining h48.
Inodoro de tanque alto h48.
Cuvette au sol avec vidage universel S/M h48.

art. 5248 - 55x35
Bidet monoforo h48.
Back to wall bidet, one hole h48.
Bidet 1 orificio h48.
Bidet monotrou h48.



NEWS
range
da mm 60 a mm 200

* art. 5229 - 55x35xh42

Vaso con scarico traslato.

Wc floor adjustable flush.

Inodoro con descarga

a suelo ajustable.

Wc avec vidage au sol ajustable.

Lavabi



9864AR - 87x37



5234AR - 70x37



5233AR - 54x35

Lavabi



5453AR - 70x38

5452AR - 60x38

5417AR - 50x38



6032AR - 60x40

6032MAR - 60x40



6022AR - 48x48

6022SFAR - 48x48



9864TR - 87x37



5234TR - 70x37



5233TR - 54x35



5453TR - 70x38

5452TR - 60x38

5417TR - 50x38



6032TR - 60x40

6032MTR - 60x40



6022TR - 48x48

6022SFTR - 48x48



5405PTR - 50x40



5405PAR - 50x40



Collezione MATERIA

art. **5233TR** - 54x35

**Lavabo ciotola,
finitura travertino.**

*Bowl washbasin
travertine finishing.*

*Lavabo cuenco
acabado travertino.*

*Lavabo à poser,
finition travertin.*





art. 5405PTR - 50x40

**Lavabo monolite,
finitura ardesia.**

*Monolith washbasin,
slate-grey finishing.*

*Monolito lavabo,
acabado granito.*

*Lavabo monolith,
finition ardoise.*

Collezione MATERIA



art. 6022AR - 48x48

Lavabo appoggio o sospeso, finitura ardesia.

Counter top or wall-hung washbasin, slate-grey finishing.

Lavabo de apoyo o suspendido, acabado granito.

Lavabo à poser ou suspendu, finition ardoise.


art. 9864AR - 87x37


Lavabo ciotola ovale, finitura ardesia.

Laid-on oval bowl washbasin, slate-grey finishing.

Lavabo cuenco oval, acabado granito.

Lavabo oval, finition ardoise.

ceramica	ardesia	
ceramic	slate-grey	
cerámica	granito	
céramique	ardoise	

ceramica	travertino	
ceramic	travertine	
cerámica	travertino	
céramique	travertin	



ASTER

Lavabi



8709 - 66x53



8700 - 68x54



8701 - 60x49



8702 - 50x42

Wc - Bidet



8705
8706 - 57x36



8704 - 55x36



8703
8707 - 72x36

ASTER

Lavabo sospeso o per colonna.

*Wall-hung or pedestal washbasin.
Lavabo suspendido o para pedestal.
Lavabo suspendu ou sur colonne.*

art. **8700**

68x54xh21

art. **8701**

60x49h21

art. **8702**

50x42h19





art. 8704 - 55x36

Vaso scarico universale.

We floor/wall draining.

Inodoro de tanque alto.

Cuvette au sol avec vidage universel S/M.

art. 8705 - 57x36

Bidet monoforo.

Bidet, one hole.

Bidet 1 orificio.

Bidet monotrou.



art. 8703 - 72x36

Vaso monoblocco.

*Close coupled toilet.
Inodoro de tanque bajo.
Cuvette monobloc.*

art. 8707 - 17x36

Cassetta in ceramica.

*Ceramic cistern.
Tanque en cerámica.
Réservoir en céramique.*



Lavabi



8513 - 64x50



8500 - 71x54



8501 - 64x50

Wc - Bidet



8511 - 53x36



8512 - 53x36



8502
8503 - 54x36



8504
8505 - 54x36



8506
8507
8508 - 66x36

PIUMA



PIUMA

art. 8512 - 53x36

Vaso sospeso.

*Wall-hung wc.
Inodoro suspendido.
Wc suspendu.*

art. 8511 - 53x36

Bidet sospeso monoforo.

*Wall-hung bidet, one hole.
Bidet suspendido, 1 orificio.
Bidet suspendu, monotrou.*

art. 8501 - 64x50

Lavabo monoforo.

*Washbasin one hole.
Lavabo 1 orificio.
Lavabo monotrou.*

art. 8510 - 23x36

Semicolonna in ceramica.

*Ceramic semi-pedestal.
Semipedestal en cerámica.
Cache-siphon en céramique.*

art. **8506/07** - 66x36

Vaso monoblocco.

Close coupled toilet.

Inodoro de tanque bajo.

Cuvette monobloc.

art. **8508** - 36x19

Cassetta in ceramica.

Ceramic cistern.

Tanque en cerámica.

Réservoir en céramique.





art. 8500 - 71x54

Lavabo.

Washbasin.

Lavabo.

Lavabo.

art. 8102

Colonna in ceramica.

Ceramic pedestal.

Pedestal en ceràmica.

Colonne en céramique.

art. 8504/05 - 54x36

Vaso.

Wc.

Inodoro de tanque alto.

Cuvette au sol.

art. 8502 - 54x36

Bidet monoforo.

Bidet, one hole.

Bidet, 1 orificio.

Bidet, monotrou.



Lavabi



8100 - 66x51



8101 - 60x51

Wc - Bidet



8103 - 53x36



8105
8106
8107 - 47x36



8108
8109
8110 - 69x36

OLÀ

art. 8100 - 66x51

Lavabo.

Washbasin.

Lavabo.

Lavabo.

art. 8102

Colonna in ceramica.

Ceramic pedestal.

Pedestal en cerámica.

Colonne en céramique.

art. 8105 - 47x36

Vaso.

Wc.

Inodoro de tanque alto

Cuvette au sol.

art. 8103 - 53x36

Bidet 1 foro, predisposto 3 fori.

Bidet 1 hole, arranged 3 holes.

Bidet 1 orifício, premarcado 3 orifícios.

Bidet monotrou pré-marqué 3 trous.





art. 8108/09 - 69x36

Vaso monoblocco.

Close coupled toilet.

Inodoro de tanque bajo.

Cuvette monobloc.

art. 8110 - 42,5x19

Cassetta in ceramica.

Ceramic cistern.

Tanque en cerámica.

Réservoir en céramique.



art. 8102 - 60x51

Lavabo.

Washbasin.

Lavabo.

Lavabo.

art. 8102

Colonna in ceramica.

Ceramic pedestal.

Pedestal en cerámica.

Colonne en céramique.



art. 8105 - 47x36

Vaso.

Wc.

Inodoro de tanque alto.

Cuvette au sol.



art. 8103 - 53x36

Bidet 1 foro, predisposto 3 fori.

Bidet 1 hole, arranged 3 holes.

Bidet 1 orifício, premarcado 3 orifícios.

Bidet monotrou pré-percé 3 trous.

LAVABI ARREDO



Lavabo sottopiano.

Under counter vanity basin.

Lavabo de encastrar bajoencimera.


Lavabo encastrable sous plan.

art. **2036** 70x34


art. **2035** 56x37



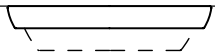
appoggio



semincasso



incasso



art. 2034 - 70x37

Lavabo semincasso/appoggio/incasso sottopiano
Semirecessed/counter top/under counter washbasin.

Lavabo de semiencastre/de apoyo/encastre total.
Lavabo semi-encastré/à poser/à encastrer sous plan.



art. 6002 - 57x43

Lavabo incasso sottopiano.

Under counter vanity basin.

Lavabo de encastrar bajo encimera.

Vasque à encastrer sous plan.



art. 6023 - Ø45

Lavabo tondo incasso.

Round recessed vanity basin.

Lavabo redondo de encastrar.

Lavabo rond à encastrer.

LAVABI ARREDO



"ARMONY"

Lavabo consolle.

Console washbasin .

Lavabo consola.

Lavabo.

art. 6010	107x50
art. 6011	90x50
art. 6012	75x50

"EGO"

Lavabo consolle.

Console washbasin.

Lavabo consola.

Lavabo.

art. 6017	110x52
art. 6009	100x52
art. 6015	90x52
art. 6016	75x52





art. 5423
Portarotolo in ceramica.
Ceramic toilet roll-holder.
Portarollos en cerámica.
Porte-rouleau en céramique.



art. 5448
Portaspazzolino in ceramica.
Ceramic tooth brush-holder.
Cepillo de dientes en cerámica.
Brosse à dents en céramique.



art. 5424
Portasapone per lavabo e bidet in ceramica.
Ceramic soap dish for basin and bidet.
Jabonera para lavabo y bidet.
Porte savon pour lavabo et bidet en céramique.



art. 5427
Portascopino in ceramica.
Ceramic toilet brush-holder.
Escobilla en cerámica.
Balayette en céramique.



art. 5425
Portasciugamani in ceramica.
Ceramic towel rack.
Toallero en cerámica.
Porte serviette en céramique.



art. 5428
Lampada in ceramica.
Ceramic lamp.
Aplicque en cerámica.
Lampe en céramique.



art. 5426
Appendiabito in ceramica.
Ceramic hook.
Percha en cerámica.
Patère en céramique.

ACCESSORI



art. 7135
Portarotolo in legno massello di iroko.

*Iroko wooden roll-holder.
Portarollos en madera maciza de iroko.
Porte-rouleau en iroko.*



art. 7136
Portasciugamani in legno massello di iroko.

*Iroko wooden towel rack.
Toallero en madera maciza de iroko.
Porte-serviettes en iroko.*



art. 7137
Portasciugamani in legno massello di iroko.

*Iroko wooden towel rack.
Toallero en madera maciza de iroko.
Porte-serviettes en iroko.*



art. 7139
Piantana in legno massello di iroko.

*Iroko wooden floor standing towel rack.
Estructura toallero en madera maciza de iroko.
Structure porte-serviettes en iroko.*



art. 7138

Tavolino struttura in legno massello di iroko, ripiano in metallo verniciato bianco opaco.

*Iroko wooden table with white matt varnished counter-top.
Banqueta estructura en madera maciza de iroko, Asiento en metal barnizado blanco opaco.
Table basse en iroko, plateau en métal verni blanc mate.*



art. 7141
Attaccapanni-portasciugamani in legno massello di iroko. H102 cm.

*Iroko wooden hook-towel rack. H102 cm.
Perchero-toallero en madera maciza de iroko. H102 cm.
Patère-porte serviettes en iroko. H102 cm.*



art. 7142
Attaccapanni-portasciugamani in legno massello di iroko. H180 cm.

*Iroko wooden hook-towel rack. H180 cm.
Perchero-toallero en madera maciza de iroko. H180 cm.
Patère-porte serviettes en iroko. H180 cm.*

RUBINETTERIA



5445



5443



5444



5446



5542



5449



5456



5447



GALASSIA
Italy



art. 5542 - h 97

Miscelatore monocomando free standing per lavabo

Free standing single lever basin mixer

Monomando para lavabo free standing

Mitigeur monocommande free standing pour lavabo

art. 5447

**Miscelatore monocomando
per vasca incasso**

Built-in single lever bath mixer

Monomando para bañera de empstrar

Mitigeur monocommande

pour baignoire encastré





art. 5446

Miscelatore monocomando ad incasso per lavabo

Concealed single lever washbasin mixer

Monomando empotrable de pared

Mitigeur monocommande pour lavabo encastré

RUBINETTERIA



8521



8523



8520



8522



8525



8526



8524



8528



art. 8521

Batteria per lavabo a tre fori.

3 holes washbasin mixer.

Bateria de lavabo.

Mélangeur de lavabo 3 trous.



art. 8520

Miscelatore monoblocco per lavabo.

Monobloc washbasin mixer.

Monoblock de lavabo.

Mélangeur de lavabo monotrou.



art. 8525

**Gruppo per vasca esterno con bocca integrale,
con colonne a pavimento, flessibile e doccia.**

*Bath mixer with floor connections and shower set.
Grupo bañera externo a suelo completo con flexo de ducha y
mango de ducha.*

*Mélangeur bain-douche avec raccords sur pieds et garniture de
douchette monojet.*



Rubinetteria



art. 8521

Batteria per bidet a tre fori.

3 holes bidet mixer.

Bateria de bidet.

Mélangeur de bidet 3 trous.



1009
90x90xh10



1025
140x80xh6



1027
90x90xh6



1030
140x80xh10



8978
140x80xh10



1012
120x80xh11



1008
90x90xh10



1004
80x80xh10



1024
120x80xh6



1021
90x72xh6



8997
100x80xh10



8995
140x80xh10



1014
120x70xh11



1002
80x80xh10



1015
75x75xh10



1035
120x70xh6



1019
100x80xh10



1001
75x75xh10



1018
72x90xh10



1023
110x70xh6



1016
100x70xh11



1005
72x72xh9



1017
72x90xh10



1026
100x80xh6



1006
90x72xh10



1007
70x70xh10



1022
100x75xh6



1036
70x90xh10



1003
65x65xh8



1034
100x70xh6



1013
85x70xh10

PIATTI DOCCIA

art. 1018 - 72x90

Piatto doccia DX.

Right bending shower tray.

Plato de ducha curva derecha.

Receveur de douche plate-forme droite.

art. 1019 dx - 78x60

Pedana in legno.

Wooden platform.

Tarima en madera.

Plate-forme en bois.





Piatto doccia.

Shower tray.

Plato de ducha.

Receveur de douche.

art. 1008	90x90xh10
art. 1002	80x80xh10
art. 1001	75x75xh10
art. 1005	72x72xh9
art. 1007	70x70xh10

PIATTI DOCCIA



art. 8978 - 140x80

Piatto doccia piano DX.

Shower-tray right countertop.

Plato de ducha a derecha.

Receveur de douche plate-forme droite.

art. 8992 - 78x58

Pedana in legno massello.

Heartwood platform.

Tarima de madera.

Plate-forme en bois.

Piatto doccia.

Shower tray.

Plato de ducha.

Receveur de douche.

art. 1025	140x80xh6
art. 1024	120x80xh6
art. 1035	120x70xh6
art. 1034	100x70xh6
art. 1023	75x110xh6
art. 1022	75x100xh6
art. 1026	80x100xh6
art. 1027	90x90xh6
art. 1021	72x90xh6



PIATTI DOCCIA

art. 1019 - 100x80

Piatto doccia.

Shower-tray.

Plato de ducha.

Receveur de douche.



GALASSIA
Italy

piana



Piatto doccia tagliato a misura
Cut to measure shower tray
Plato ducha cortado a medida
Receveur de douche coupé sur mesure



Antiscivolo classe 3-R11
Class 3-R11 antislip
Antideslizante clase 3-R11
Antidérapant classe 3-R11



Resistente alle macchie
Resistant to stains
Resistente a las manchas
Résistant aux taches



Resistente all'abrasione
Resistant to abrasion
Resistente a la abrasión
Résistant à l'abrasion



Resistente alla muffa
Resistant to mold
Resistente al moho
Résistant à la moule.

70
75
80
90

la nuova collezione di piatti doccia è realizzata nella profondità di cm 70, 75, 80 e di cm 90

the new shower trays range is available in 70, 75, 80 cm and 90 cm depth

la nueva colección de platos de ducha es realizada en las profundidades: cm 70, 75, 80 y cm 90

la nouvelle collection de receveurs de douche est réalisée en profondeur de 70, 75, 80 cm et de 90 cm.

3

spessore extrasottile
solo 3 cm di altezza

*very thin
only 3 cm height*


*perfilo Extraplano
solo 3 de altura*

*épaisseur ultra-mince,
hauteur seulement 3 cm.*



GALASSIA
Italy

life



Piatto doccia tagliato a misura
Cut to measure shower tray
Plato ducha cortado a medida
Receveur de douche coupé sur mesure



Antiscivolo classe 3-R11
Class 3-R11 antislip
Antideslizante clase 3-R11
Antidérapant classe 3-R11



Resistente alle macchie
Resistant to stains
Resistente a las manchas
Résistant aux taches



Resistente all'abrasione
Resistant to abrasion
Resistente a la abrasión
Résistant à l'abrasion



Resistente alla muffa
Resistant to mold
Resistente al moho
Résistant à la moule.

ADATTABILE allo spazio

life propone una particolare finitura leggermente a rilievo che dà al piatto doccia una maggiore sensazione di sicurezza antiscivolo.

ADAPTABLE to the space


life introduces a particular slightly relieved finishing which gives the shower tray a better antislip safety feeling.

ADAPTABLE al espacio

life propone un acabado particular en relieve que ofrece al plato ducha una sensación de seguridad antideslizante.

ADAPTABLE à l'espace

life propose une finition particulière légèrement en relief qui donne au receveur de douche une plus grande sensation de résistance antidérapante.



GALASSIA
Italy



Lavabo a canale smaltato su 4 lati.

Sink basin glazed on 4 sides.

Pila esmaltada por los 4 lados.

Lavabo émaillé sur 4 côtés.

art. 2005 90x45xh20

art. 2007 120x45xh20

art. 7001 - 37x32xh46

Orinatoio.

Wall mounted urinal.

Urinario.

Urinoir.



ARTICOLI
VARI

ARTICOLI VARI

art. 4007 - 45x30

Vaso infanzia sospeso.

*Child wall-hung closed.
Inodoro suspendido infantil.
Wc suspendu pour enfants.*



art. 4008 - 50x42

Vuotatoio con griglia.

*Disposal unit with grate.
Vertedero con rejilla.
Unité d'élimination avec grille.*



Articoli per disabili



art. 4010 LEONE - 67x58

Lavabo

Washbasin.

Lavabo.

Lavabo.

art. 4011 SAGITTARIO - 57x37

Vaso con apertura frontale.

Wc with front opening.

Inodoro con apertura frontal.

Wc au sol avec ouverture frontale.

art. 4015

Cassetta a zaino con coperchio.

Low level cistern with cover.

Tanque de media altura para inodoro.

Réservoir bas mural avec couvercle.



art. 4012 ACQUARIO - 80x80
Piatto doccia filo pavimento.

*Shower tray installed
at floor level.*

*Plato de ducha para instalar
a ras del suelo.*

*Receveur de douche
au niveau du sol.*

**Articoli
per disabili**



LAVELLI LAVATOI

Lavello da incasso.

Recessed sink.

Fregadero de encastrar.

Evier à encastrer.

art. 5100	116x50
art. 5101	86x50
art. 5102	86x50
art. 5103	86x50
art. 5007	Ø45







Lavello da mobile.

Furniture kitchen sink .

Fregadero para mueble.

Evier pour meuble.

art. 5006	90x50xh20
art. 5004	120x50xh23
art. 5005	120x50xh23

LAVELLI LAVATOI

Lavello da mobile.
Furniture kitchen sink.
Fregadero para mueble.
Evier pour meuble.

art. 5002	100x45xh21,5
art. 5003	90x45xh21,5
art. 5001	80x45xh21,5

GALASSIA
Italy



art. 2009 **OSIRIDE MAX** - 75x65

Lavatoio.
Wash-tub.
Lavadero.
Bac à laver.



art. 2003 **OSIRIDE** - 60x60

Lavatoio.
Wash-tub.
Lavadero.
Bac à laver.



art. 2002 **ISIDE** - 75x60

Lavatoio
Wash-tub
Lavadero
Bac à laver



art. 2001 **ISIDE** - 60x50

Lavatoio.
Wash-tub.
Lavadero.
Bac à laver.

art. 9049

Asse in legno.

Wooden board.
Tabla de madera.
Plate-forme en bois.

art. 9009

Asse in legno.

Wooden board.
Tabla de madera.
Plate-forme en bois.



art. 2016 **VENERE** - 60x50

Lavatoio.
Wash-tub.
Lavadero.
Bac à laver.



art. 2008 **MINERVA** - 45x53

Lavatoio.
Wash-tub.
Lavadero.
Bac à laver.



art. 2014 **ATHENA** - 62x60

Lavatoio.
Wash-tub.
Lavadero.
Bac à laver.

art. 9026 - 62x60

Asse in legno.

Wooden board.
Tabla de madera.
Plate-forme en bois.

LAVELLI LAVATOI

art. 2003 - 60x60

Lavatoio.

Wash-tub.

Lavadero.

Bac à laver.

art. 9001 - 57x58

Mobile per lavatoio.

Cabinet for wash-tub.

Mueble para lavadero.

Meuble pour bac à laver.



art. 2001 - 60x50

Lavatoio.

Wash-tub.

Lavadero.

Bac à laver.

art. 9007 - 47x45,5

Mobile per lavatoio.

Cabinet for wash-tub.

Mueble para lavadero.

Meuble pour bac à laver.

art. 9009

Asse in legno.

Wooden board.

Tabla de madera.

Plate-forme en bois.





ADI Design Index 2003



ADI Design Index 2004

DESIGN **PLUS** 2003



2012 ■

art direction
Archivio design
concept
A + design

foto
Lorenzo Borgianni
Roberto Costantini
Fabrizio Faedda

rubinetterie
Weber
Zucchetti
Ritmonio

stampa
Telligraf

edizione n.6 06/2013_50000

Modifiche e migliorie ai prodotti potrebbero variare l'estetica delle soluzioni presentate.

Tali variazioni potranno avvenire anche senza alcun preavviso.

Products changes and improvements might vary the aesthetics of the shown solutions.

Those changes may happen also without notice.

Modificaciones y mejoras en el producto podrían variar la estética de las soluciones presentadas.

Estas variaciones podrían suceder también sin aviso previo.

Des changements et des améliorations aux produits pourraient varier l'esthétique des solutions présentées.

Ces changements pourraient arriver sans aucun préavis.

CAT ALO GO

 POCKET CATALOGUE
CATÁLOGO POCKET
MINI CATALOGUE

GALASSIA
Italy

www.ceramicagalassia.it